

Når du kommer:

Storkenæbvej 9,

Henne Strand, 6854

Henne

Aflæs elmåler som sidder udenfor skuret nord for huset.

Sæt temperaturvandet til max (eller mindre).

Varmtvandsbeholderen er i skuret.



Tænd køleskabet inde i køleskabet ca. 1,5.



Tænd for gulvvarmen i badeværelset: 3-4
Evt også radiatoren. Knappen skal være trykket ind for at
være tændt.



Tænd evt. for varmepumpen. Den skal stå på "Heat".



Routeren skal være tændt hele tiden:
Storkenaebvej9
Pass: PolePole9
Routeren er under bordet i "privaten".



Nøgler er hos Helle, Gammelgårdevej 41, 6855 Outrup, telefon 30739857 / 75251657


N.B. Ved brug af emhætte kan det være nødvendigt at åbne den lille luge ved siden af vinduet ved køkkenet for at undgå, at emhætten trækker røglugt ned fra skorstenen.

N.B. Hvis strømmen har været væk, skal tiden sættes på komfuret før det virker!

N.B. TV'et har sit eget liv! Det kan være en fordel at slukke på væggen, når den ikke bruges for at undgå overopvarmning. Der er ikke TV kanaler, men der kan streames til Cromecast via Stofa WebTV på Ipad'en.

Når du forlader:

Sæt temperaturvandet til 5°C.
Varmtvandsbeholderen er i skuret.



- Sluk køleskabet ved at sætte den på 0.
- Åben begge låger.




Sluk for gulvvarmen i badeværelset: 0



Sæt radiatoren til frostsikring. Knappen skal være trykket ind for at være tændt.



Sluk for varmepumpen.
Nederste lampe (WiFi) skal lyse, så den kan fjernstyres.



Routeren skal være tændt hele tiden (må ikke slukkes).
Routeren er under bordet i "privaten".



Sluk TV'et på kontakten på væggen




Sluk radio & CD-afspilleren på kontakten




Sluk alle radiatorer (på nær det i badeværelset)

Lås skuret



Lås brændeskuret



Luk alle indvendige døre

Tøm skraldespanden

Lås de 2 udvendige døre

Aflæs elmåler